

学校法人 花岡学園 坂出第一高等学校

令和6年度入試 出願エントリーの手引き

出願エントリーの流れ



**出願エントリー期間
(A日程・B日程共通)**
令和5年12月4日(月)
～
令和5年12月22日(金)

**出願期間
(A日程・B日程共通)**
令和6年1月5日(金)
9:00～17:00

準備していただくもの

- インターネットに接続されたパソコン、スマートフォン、タブレットなど ※自宅にない場合には、本校にご相談ください。
- プリンタ ※自宅にない場合には、コンビニエンスストアもしくは本校にご相談ください。
- メールアドレス(ログインID登録) ※初めてログインID登録をされる方のみ
※迷惑メール対策をされている場合は、「e-shiharai.net」の受信を許可してください。
- パスワード(半角英数字8～16字) ※必ずメモを取り保管してください。
- 受験料 + 事務手数料
- クレジットカード ※検定料(受験料)をクレジットカードでお支払いの方のみ。

手順1 マイページをつくる

※マイページをすでにつくられている方は、**手順2**に進んでください。

①本校ホームページにある「出願エントリーはこちら」のバナーから、サイトにアクセスします。

②はじめての方は、**はじめての方はこちら**をクリックし、マイページを作成してください。



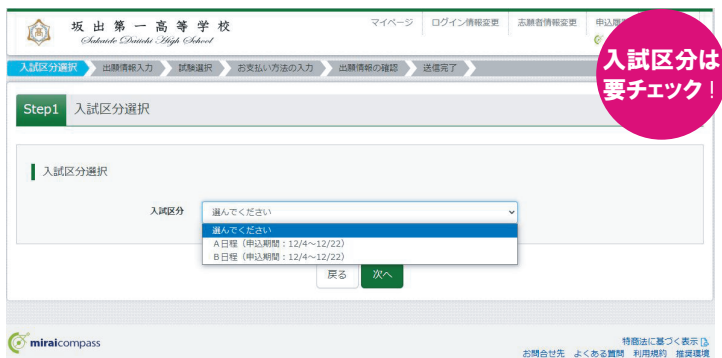
※画像イメージはパソコン画面でのイメージです。スマートフォンの画面では一部見え方が異なります。

手順2 出願エントリー情報入力

①メールアドレス、パスワードを入力してログイン後、「志願者を選択」すると下の画面になりますので、**新規申込手続きへ**をクリックします。

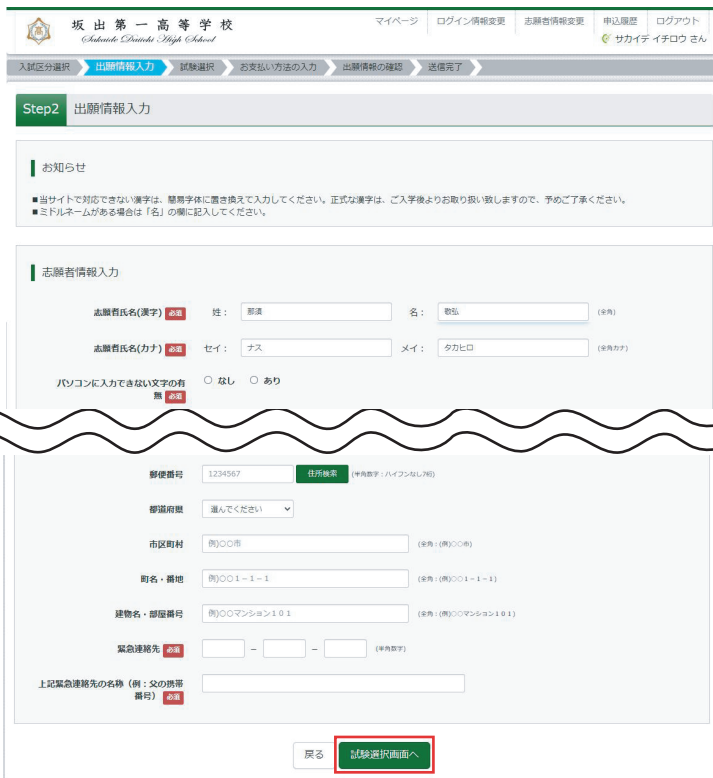


②【Step 1】 入試区分を選択し、**次へ** をクリックします。



③規約同意確認の画面が表示されるので、最後までスクロールして確認し、**同意して次へ** をクリックします。

④【Step 2】 出願情報入力ページに**必須** はすべて入力あるいは選択し、**試験選択画面へ** をクリックします。



⑤【Step 3】 試験選択のページで各項目から内容を選択し、**選択** をクリックします。



⑥出願エントリー情報確認のため、**保存して中断する** をクリックします。

※「お支払い画面へ」には進まず、「申込内容確認書」の印刷を続けて行うことができます。



⑦ **マイページへ** をクリックします。



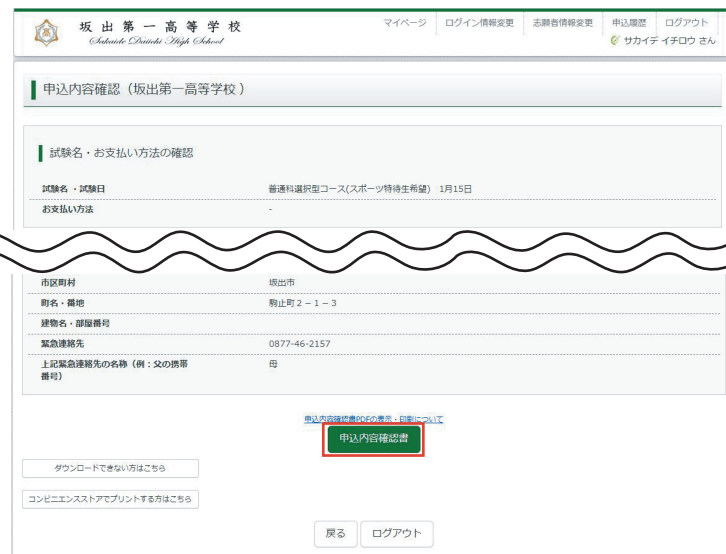
手順3 申込内容確認

① **申込確認** をクリックします。



② 申込内容を確認し、間違いがなければ画面一番下の **申込内容確認書** をクリックします。

※訂正する場合は「戻る」をクリックし、申し込み履歴ページの「続きから」をクリックしてください。



③「申込内容確認書」(PDF形式) がダウンロードされますので、印刷することができます。

※申込内容確認書の提出については、中学校の先生の指示にしたがってください。



コンビニエンスストアでの印刷方法について
下記を確認してください。

ご注意

ここまでの内容を入力した方は、「ログアウト」してください。
次の手順4に進むには、**中学校の先生の指示にしたがってください。**

スマートフォン・タブレットから「申込確認書」を印刷する方法

1 家庭用プリンタで印刷する

Wi-Fi 接続や通信でのデータ送信が可能な場合は、お手持ちのプリンタで印刷できます。
接続方法については、プリンタの取扱説明書をご確認ください。

2 コンビニエンスストアで印刷する

① 申込内容確認書→マイページの**申込確認**ボタンをクリック
受験票→マイページの**受験票**ボタンをクリック後に
ダウンロード画面が出てきます。

② 画面の左下にある「コンビニエンスストアでプリントする方はこちら」
をクリックします。

③ プリント予約の画面の「**受験票の予約へ**」をクリックします。

④ 店舗選択画面で**印刷するコンビニを選択**し、「**次へ**」ボタンを
クリックします。

⑤ 利用規約を確認し、「**同意する**」に**チェック**をしてから、
「**プリントを予約する**」をクリックします。

⑥ 予約完了画面の「**プリント予約番号**」を控えて、予約したコンビニ店舗の
端末に入力・印刷します。



※画像イメージはパソコン画面でのイメージです。スマートフォンの画面では一部見え方が異なります。

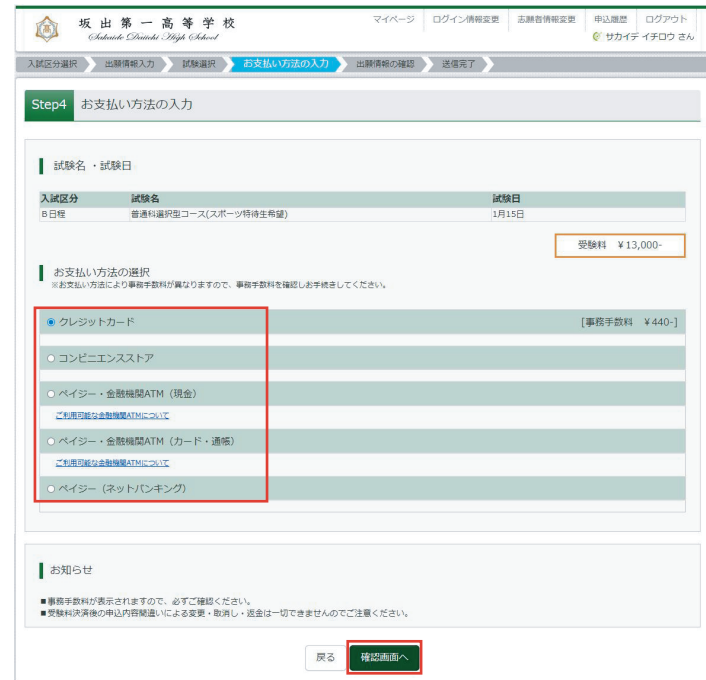
手順4 受験料のお支払い

※中学校の先生と相談し、本校への出願が決定後、以下の操作を行ってください。

①メールアドレス、パスワードを入力してログイン後、「志願者を選択」すると下の画面になりますので、**続きから**をクリックして、お支払い画面まで進んでください。



②「お支払い方法」を選択し、**確認画面へ**をクリックします。
※事務手数料は志願者の負担となります。



③内容をすべて確認し、**上記内容で申込む**をクリックします。
※これ以降はマイページからの変更ができなくなりますので、十分にご注意ください。



※「送信完了」になり、登録されたメールアドレスに「申込受付」および「検定料（受験料）お支払いのお知らせ」メールが届きます。
※クレジットカードで支払う場合は、「支払い完了」メールが届きます。

※【コンビニ・ペイジー支払いの場合】
検定料（受験料）の支払い後、「支払い完了」メールが届きます。

以上で出願エントリーは完了です。

補足 写真票・受験票について

「写真票・受験票」は令和6年1月5日（金）の出願手続きの際に中学校の先生にお渡します。

志願者は入学試験日までに中学校の先生から「写真票・受験票」を受け取り、試験当日に持参してください。試験当日の点呼時に「写真票」を回収しますので、試験場で「写真票」と「受験票」を切り離してください。



キリトリ線